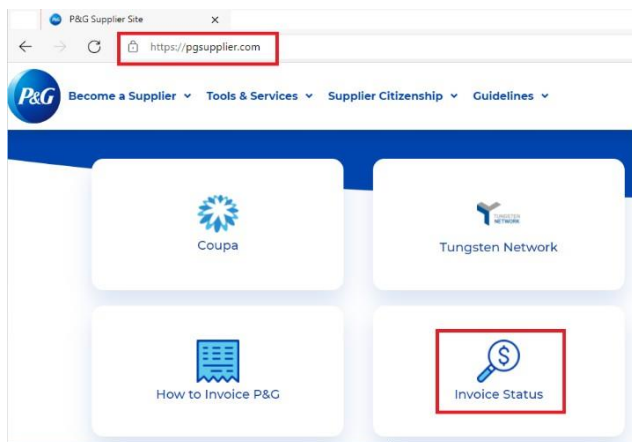


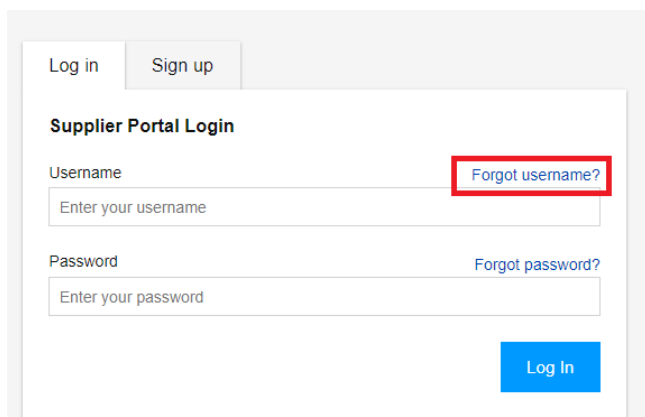


Как сбросить имя пользователя на портале поставщиков P&G?

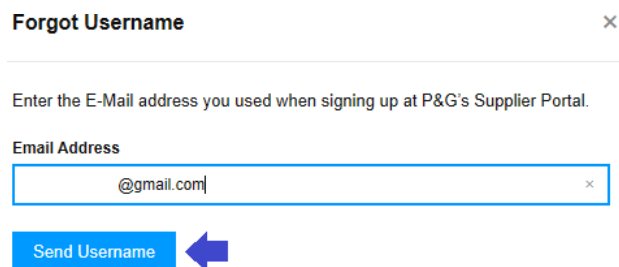
Шаг 1. Перейдите на сайт pgsupplier.com и нажмите Invoice Status («Статус счета»). Вы будете перенаправлены на страницу входа на портал поставщиков P&G.



Шаг 2. Нажмите Forgot Username («Забыли имя пользователя»).



Шаг 3. Введите адрес эл. почты, привязанный к вашей учетной записи на портале поставщиков P&G. Нажмите **Send Username** («Отправить имя пользователя»). Появится сообщение с подтверждением, что имя пользователя будет отправлено на адрес эл. почты, привязанный к вашей учетной записи.



Шаг 4. Откройте в своем почтовом ящике эл. письмо, в котором содержится ваше имя пользователя, отправленное регистратором портала поставщиков P&G.

Your P&G Supplier Portal username



P&G Supplier Portal registrar <supplierapps.im@pg.com>
To

Hi, your username is: **ber** .1

Regards,
P&G Supplier Portal Team